

## 令和8年度野菜害虫トラップ情報（6月下旬）

### 1 コナガ

性フェロモントラップによる誘殺数は、平年より少なく推移している。

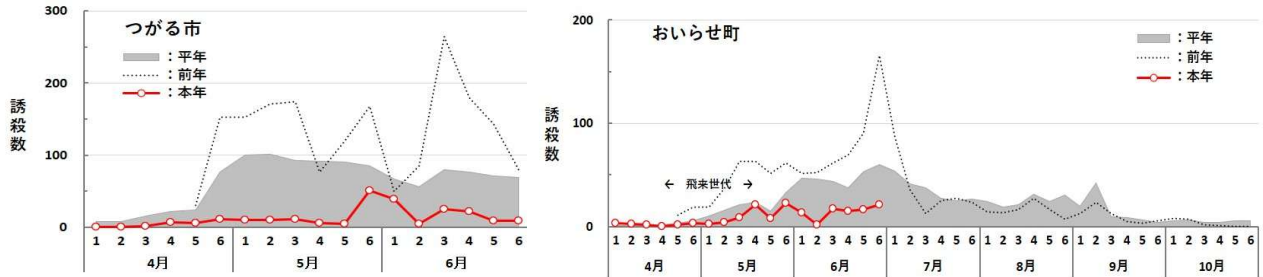


図1 性フェロモントラップにおけるコナガの半旬別誘殺推移

### 2 ヨトウガ

性フェロモントラップによる誘殺数は、つがる市では平年並からやや多く、おいらせ町では6月第4半旬から平年並からやや多く推移している。

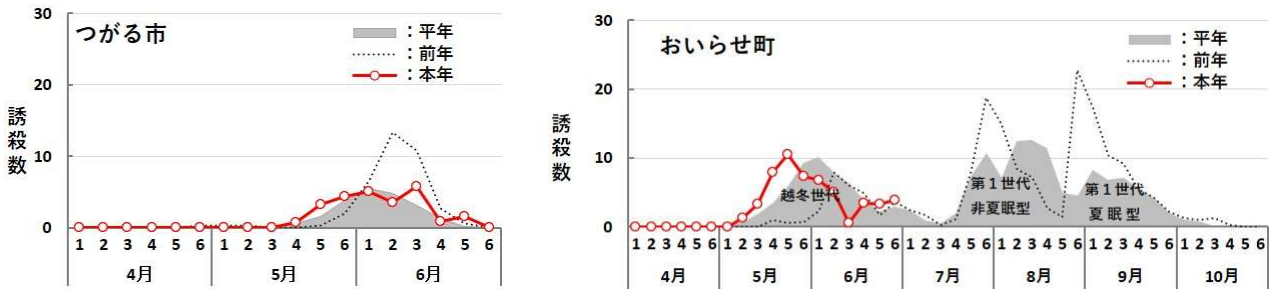


図2 性フェロモントラップにおけるヨトウガの半旬別誘殺推移

### 3 オオタバコガ

性フェロモントラップによる誘殺数は、6月上旬でやや多く、その後はほぼ平年並に推移している。

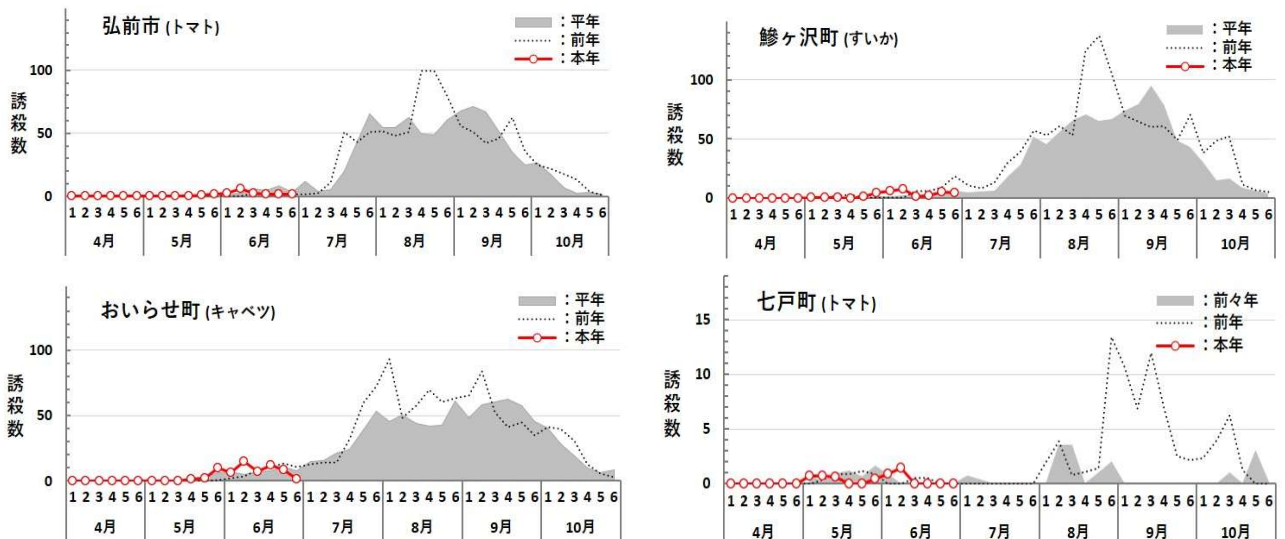


図3 性フェロモントラップにおけるオオタバコガの半旬別誘殺推移

#### 4 タマナギンウワバ

性フェロモントラップによる誘殺数は、平年より少なく推移している。

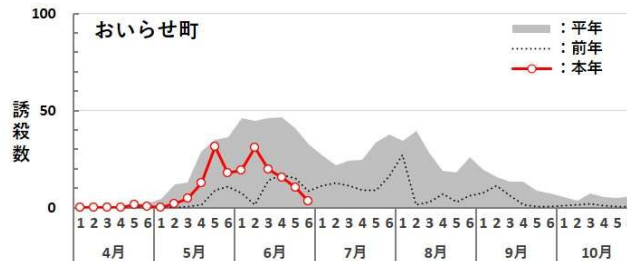


図4 性フェロモントラップにおけるタマナギンウワバの半旬別誘殺推移

#### 5 カブラヤガ

性フェロモントラップによる誘殺数は、弘前市では6月になってほぼ平年並、おいらせ町では平年より多く推移している。

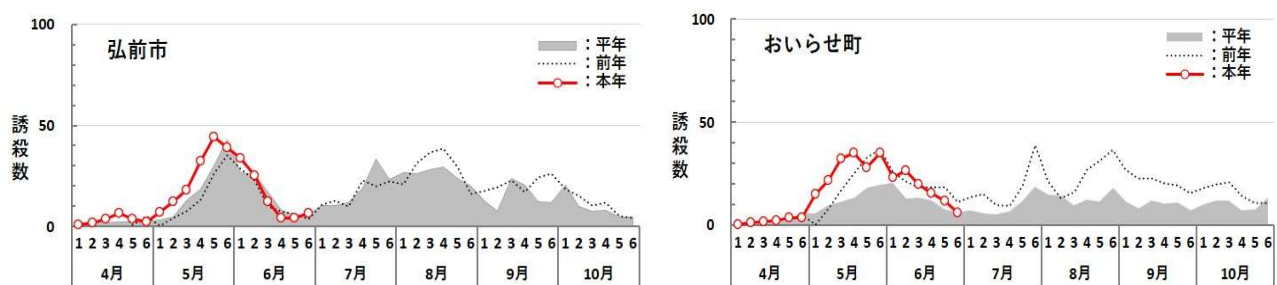


図5 性フェロモントラップにおけるカブラヤガの半旬別誘殺推移

#### 6 タマナヤガ

性フェロモントラップによる誘殺数は、弘前市では6月になってほぼ平年並、おいらせ町では6月第4半旬から平年より多く推移している。

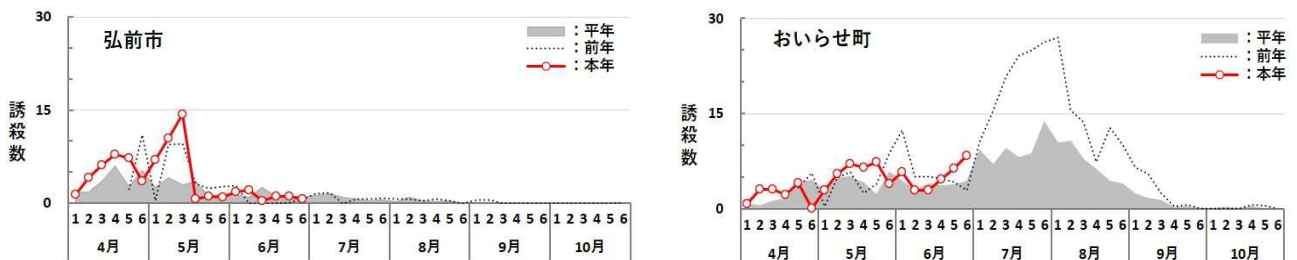


図6 性フェロモントラップにおけるタマナヤガの半旬別誘殺推移

#### 7 ハスモンヨトウ

性フェロモントラップによる誘殺は、平年より少なく推移している。

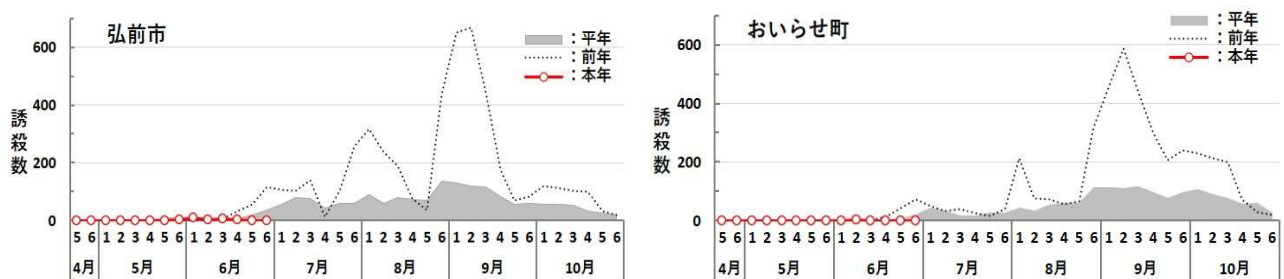


図7 性フェロモントラップにおけるハスモンヨトウの半旬別誘殺推移

## 8 ナガイモコガ

性フェロモントラップによる誘殺数は、平年より少なく推移している。

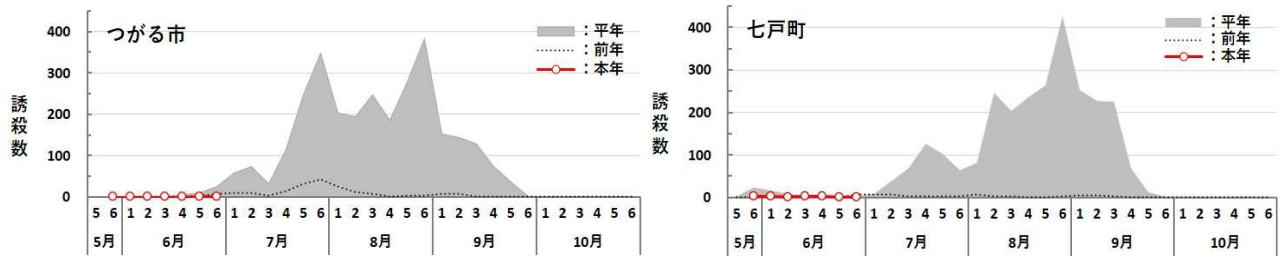


図8 性フェロモントラップにおけるナガイモコガの半旬別誘殺推移

## 9 ネギコガ

性フェロモントラップによる誘殺数は、平年より少なく推移している。

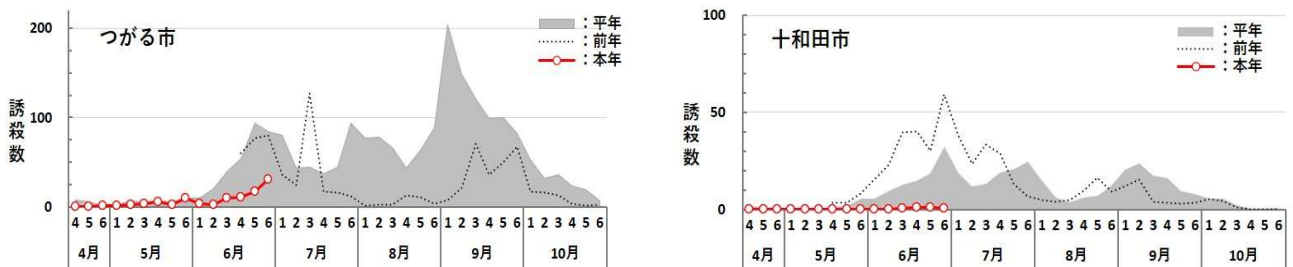


図9 性フェロモントラップにおけるネギコガの半旬別誘殺推移

## 10 シロイチモジヨトウ

性フェロモントラップによる誘殺は、平年より少なく推移している。

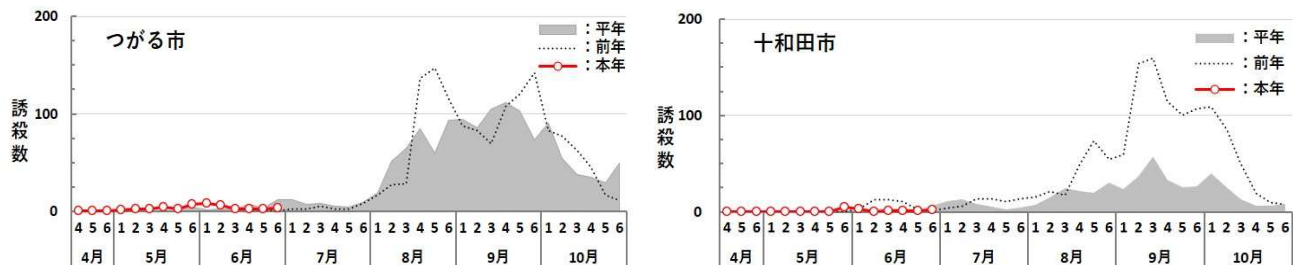


図10 性フェロモントラップにおけるシロイチモジヨトウの半旬別誘殺推移

## 11 トマトキバガ

トマトキバガの性フェロモントラップによる誘殺は、前年及び前々年より少なく推移している。

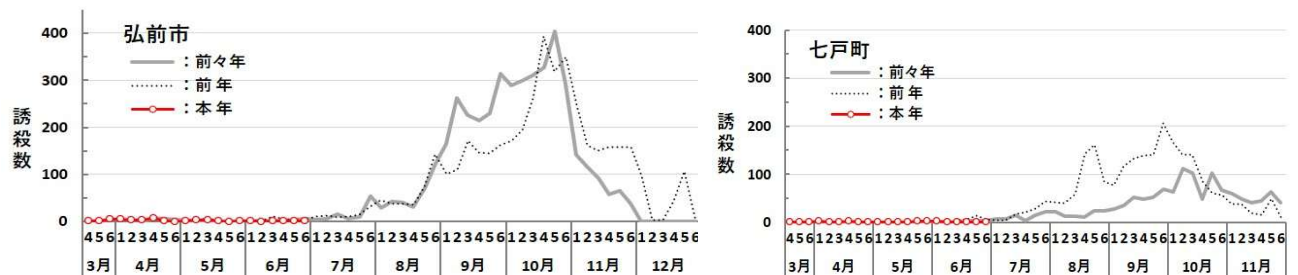


図11 性フェロモントラップにおけるトマトキバガの半旬別誘殺推移  
※令和5年6月から調査、トラップはトマトハウス周辺に設置

表1 性フェロモントラップにおけるトマトキバガの誘殺数

| 設置場所 | 月<br>半旬 | 3月 |     |     | 4月  |      |     | 5月  |     |     | 6月  |     |     | 7月 |    |    | 8月 |     |     | 9月  |     |     | 10月 |     |     | 11月 |     |     | 12月 |    |     | 誘殺数<br>計 |
|------|---------|----|-----|-----|-----|------|-----|-----|-----|-----|-----|-----|-----|----|----|----|----|-----|-----|-----|-----|-----|-----|-----|-----|-----|-----|-----|-----|----|-----|----------|
|      |         | 上  | 中   | 下   | 上   | 中    | 下   | 上   | 中   | 下   | 上   | 中   | 下   | 上  | 中  | 下  | 上  | 中   | 下   | 上   | 中   | 下   | 上   | 中   | 下   | 上   | 中   | 下   | 上   | 中  | 下   |          |
| 弘前市  | 本年      | -  | 0.2 | 4.8 | 9.3 | 10.3 | 1.4 | 3.4 | 5.0 | 1.2 | 1.3 | 2.0 | 1.0 |    |    |    |    |     |     |     |     |     |     |     |     |     |     |     |     |    |     | 40       |
|      | 前年      | -  | -   | -   | -   | -    | 2   | 4   | 8   | 2   | 4   | 16  | 6   | 23 | 20 | 48 | 82 | 73  | 217 | 211 | 318 | 307 | 366 | 655 | 668 | 411 | 309 | 315 | 100 | 46 | 106 | 4,317    |
|      | 前々年     | -  | -   | -   | -   | 8    | 10  | 3   | 1   | 1   | 2   | 3   | 10  | 10 | 20 | 64 | 70 | 73  | 194 | 427 | 441 | 544 | 587 | 637 | 696 | 259 | 149 | 103 | -   | -  | -   | 4,312    |
| 七戸町  | 本年      | -  | 0   | 0   | 3.0 | 3.0  | 0   | 1.4 | 2.3 | 4.6 | 2.6 | 0.1 | 1.6 |    |    |    |    |     |     |     |     |     |     |     |     |     |     |     |     |    |     | 19       |
|      | 前年      | -  | -   | -   | -   | -    | 1   | 1   | 0   | 0.4 | 2   | 11  | 20  | 9  | 39 | 72 | 82 | 201 | 245 | 193 | 273 | 347 | 309 | 225 | 117 | 76  | 35  | 60  | -   | -  | -   | 2,316    |
|      | 前々年     | -  | -   | -   | -   | 0    | 0   | 0   | 0   | 0.2 | 1   | 7   | 6   | 14 | 18 | 37 | 36 | 25  | 48  | 61  | 101 | 119 | 175 | 151 | 170 | 107 | 86  | 103 | -   | -  | -   | 1,265    |

※令和5年6月から調査、トラップはトマトハウス周辺に設置

表2 トマトハウス内での性フェロモントラップにおけるトマトキバガの誘殺数

| 設置場所 | 月<br>半旬 | 3月  |     |     | 4月  |     |     | 5月  |     |     | 6月  |     |     | 7月 |    |    | 8月  |     |     | 9月  |      |     | 10月 |      |     | 11月 |     |     | 12月 |    |    | 誘殺数<br>計 |
|------|---------|-----|-----|-----|-----|-----|-----|-----|-----|-----|-----|-----|-----|----|----|----|-----|-----|-----|-----|------|-----|-----|------|-----|-----|-----|-----|-----|----|----|----------|
|      |         | 上   | 中   | 下   | 上   | 中   | 下   | 上   | 中   | 下   | 上   | 中   | 下   | 上  | 中  | 下  | 上   | 中   | 下   | 上   | 中    | 下   | 上   | 中    | 下   | 上   | 中   | 下   | 上   | 中  | 下  |          |
| 弘前市  | 本年      | 1.0 | 0.2 | 2.4 | 5.4 | 1.7 | 1.1 | 4.3 | 4.3 | 4.9 | 3.7 | 5.1 | 6.1 |    |    |    |     |     |     |     |      |     |     |      |     |     |     |     |     |    |    | 40       |
|      | 前年      | -   | -   | -   | 4   | 6   | 4   | 3   | 1   | 2   | 8   | 13  | 16  | 20 | 36 | 97 | 172 | 156 | 345 | 808 | 1152 | 853 | 942 | 1257 | 655 | 318 | 204 | 202 | 63  | 19 | 35 | 7,391    |

※令和7年から調査

表3 (参考) 防除所敷地内での性フェロモントラップにおけるトマトキバガの誘殺数

| 設置場所 | 月<br>半旬 | 3月 |   |   | 4月 |   |   | 5月 |   |     | 6月 |   |   | 7月 |    |    | 8月 |    |    | 9月 |    |     | 10月 |     |    | 11月 |    |   | 12月 |   |     | 誘殺数<br>計 |
|------|---------|----|---|---|----|---|---|----|---|-----|----|---|---|----|----|----|----|----|----|----|----|-----|-----|-----|----|-----|----|---|-----|---|-----|----------|
|      |         | 上  | 中 | 下 | 上  | 中 | 下 | 上  | 中 | 下   | 上  | 中 | 下 | 上  | 中  | 下  | 上  | 中  | 下  | 上  | 中  | 下   | 上   | 中   | 下  | 上   | 中  | 下 | 上   | 中 | 下   |          |
| 青森市  | 本年      | -  | 0 | 0 | 0  | 0 | 0 | 0  | 0 | 1.0 | 0  | 0 | 0 |    |    |    |    |    |    |    |    |     |     |     |    |     |    |   |     |   | 1   |          |
|      | 前年      | -  | - | - | -  | - | - | -  | 0 | 1   | 6  | 1 | 7 | 0  | 10 | 29 | 13 | 21 | 35 | 47 | 52 | 105 | 288 | 143 | 14 | 24  | 8  | 8 | 1   | 0 | 0   | 811      |
|      | 前々年     | -  | - | - | -  | - | - | -  | - | 0   | 1  | 2 | 9 | 25 | 15 | 14 | 27 | 34 | 40 | 61 | 84 | 112 | 50  | 84  | 25 | 40  | 11 | - | -   | - | 634 |          |

※令和6年から調査

【この情報に関する問合せ先】  
 担当 総括主幹 鈴木 千秋  
 030-0113 青森市第二問屋町 4-11-6  
 TEL:017-729-1717 FAX:017-729-1900